

芸陽バスのPASPY・PASPY定期券 取扱窓口のご案内

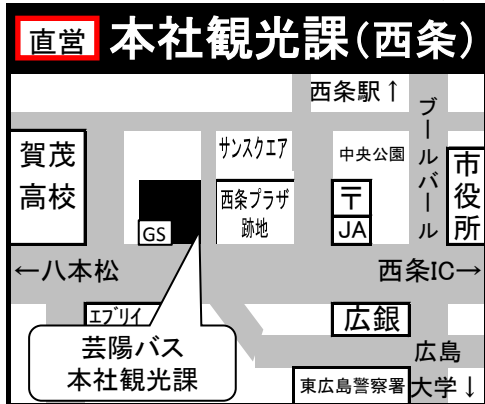
(平成29年1月5日現在)



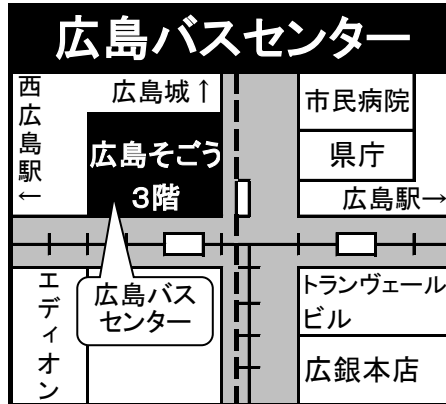
芸陽バスのPASPY及びPASPY定期券は下記の窓口でお求めいただけます。

※発売のほか、チャージ(入金)・個人情報登録・履歴確認・再発行・払戻し等もいたします。

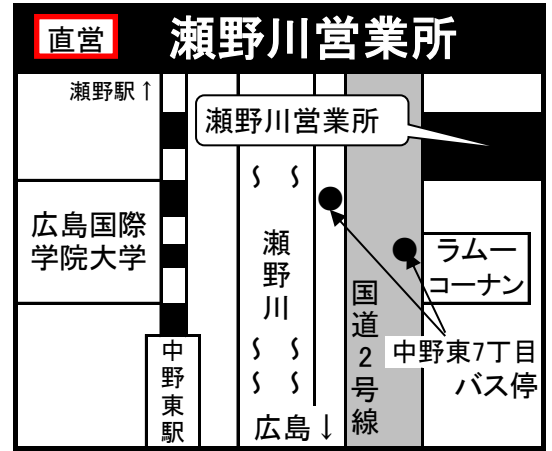
片道定期券は **直営** と記載のある窓口で取扱います。



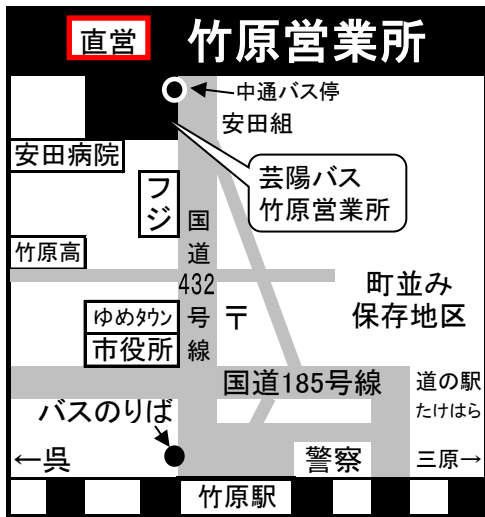
直営 本社観光課(西条)
住所 東広島市西条西本町21-39
営業時間 平日9:00~19:00
(土・日・祝日は休み)



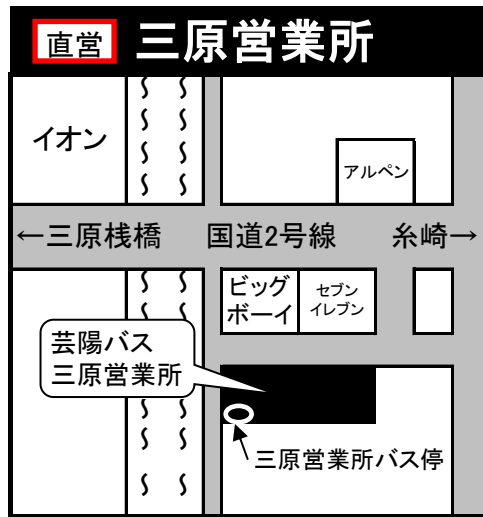
広島バスセンター
住所 広島市中区基町6-27
営業時間 平日7:30~19:20
土日祝10:30~18:30



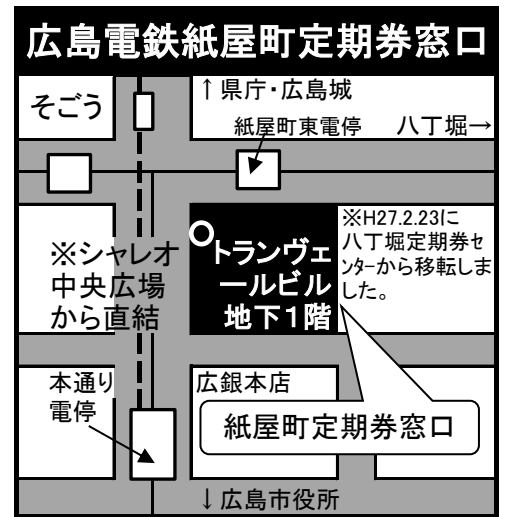
直営 瀬野川営業所
住所 広島市安芸区中野東7丁目20-24
営業時間 9:00~18:00



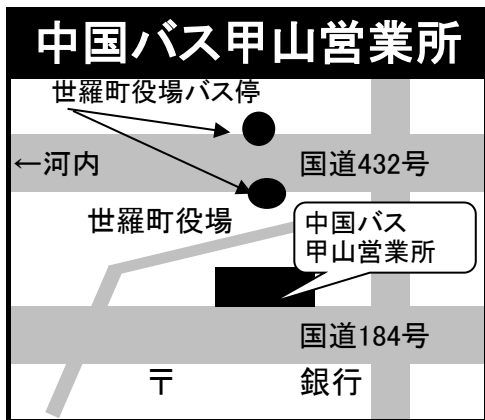
直営 竹原営業所
住所 竹原市下野町字上中通3120
営業時間 8:00~17:00



直営 三原営業所
住所 三原市古浜2丁目6-14
営業時間 9:00~17:00



広島電鉄紙屋町定期券窓口
住所 広島市中区紙屋町1-2-22
営業時間 平日 10:00~19:00
土日祝 10:00~18:00



中国バス甲山営業所
住所 世羅郡世羅町西上原92-8
営業時間 8:30~19:00

PASPY購入時のお願い

- ・子ども・割引PASPY購入時や再発行・払戻しは、本人確認の公的証明書が必要です。
- ・PASPY定期券は新規・継続購入とも通用開始の14日前からお求めいただけます。
- ・お手持ちの当社発行のPASPYに付加できる定期券は、当社路線の定期券のみです。
(広島大学線は中国JRバスと、徳良線の一部区間は中国バスと共通利用できます。)
- 他社発行のPASPYへ当社路線の定期券を付加することはできません。
- ・通学のPASPY定期券を新規または新年度に購入の際は、学校長の証明が必要です。

※詳細については、上記窓口・下記へお問合せいただくかPASPY公式サイトwww.paspy.jpをご覧ください。

芸陽バス(株)

TEL(082)424-4701

芸陽バス

検索

